


## Algemene handleiding voor SG online Webversie



# Registeren van een geboorte



1. Ga naar “Geboortes” in het hoofdmenu
2. Klik op “Nieuwe geboorte registeren”
3. Kies datum en voer Moeder en Vader in. Via het pijltje kun je een dier van de stellijst selecteren, handmatig een nummer intypen is ook mogelijk.
4. Klik op “Nieuw” om nakomeling toe te voegen
5. In het nieuwe scherm selecteer je een vrij oormerk via het pijltje rechts en vul je geslacht en eventueel een geboorte gewicht in.
6. Klik op opslaan. Let op: maak je een fout ga dan naar I&R mutaties en maak je melding ongedaan en vul opnieuw in

SG Online

Nieuwe geboorte registreren

Details

Datum: 29/3/2023

Moeder: [input] →

Vader: [input] →

Ras: [dropdown]

Opslaan Annuleren

Nakomelingen

Nieuw Verwijderen

Levensnummer

Nakomelingen

Nieuw Verwijderen

Levensnummer

Nieuwe nakomeling

Vrij oormerk: [input] →

Geslacht: [dropdown]

Geboorte gewicht: 0,00

Opslaan Annuleren

# Later toevoegen van moeder- of vaderdier



**SG Online**

Wijzig

Stallijst

Geboortes

Sterfte

Vermist / Gevonden

Omnummeringen

Q-koorts vaccinaties

Transport

## Mijn stallijst

Dieren Groepen Vrije oormerken **Dieren zonder moedergegevens**

Levensnummer

**Koppel aan moeder**

Levensnummer

|                 |
|-----------------|
| 528100145715717 |
| 528100197155602 |
| 528100197155664 |

### Koppel dier aan moeder en eventueel vader

Levensnummer

Diersoort

Datum

Moeder

Vader

**Opslaan** Annuleren

- Ga naar de Stallijst en selecteer tabblad “Dieren zonder moeder gegevens”
- Kies het dier en klik op “Koppel aan moeder”
- Kies Moeder en eventueel Vader

# Registeren van een sterfte (en overzicht)



1. Ga naar “Sterfte” in het hoofdmenu
2. Klik op “Registreer een nieuwe sterfte”
3. Kies een dier vanuit de stellijst door op het pijltje rechts te klikken
4. Kies de datum en vul eventueel een doodsoorzaak in
5. Klik op “Opslaan”

**SG Online**

Wijzig

Stellijst

Geboortes

**† Sterfte**

Vermist / Gevonden

Omnummeringen

Q-koorts vaccinaties

Transport

## Sterfte melden

Dier selecteren

Datum

03-05-2023

Doodsoorzaak

**Opslaan** Annuleren

# Stallijst: aanmaken van groepen



Maak je eigen groepen om overzicht te creëren binnen je dieren

- Ga vanuit je stallijst naar tabblad “Groepen”
- Klik op “Nieuwe groep” om een nieuwe groep aan te maken

The screenshot shows the 'Mijn stallijst' interface. On the left, a sidebar contains navigation options: 'Stallijst' (highlighted with a blue circle), 'Geboortes', 'Sterfte', 'Vermist / Gevonden', 'Omnummeringen', 'Q-koorts vaccinaties', 'Transport', and 'Behandelingen'. The main area is titled 'Mijn stallijst' and has a 'Wijzig' button. Below the title, there are tabs for 'Dieren', 'Groepen', 'Vrije oormerken', 'Dieren zonder moedergegevens', 'Plusgegevens', and 'Alle gegevens'. The 'Groepen' tab is selected. A search bar with 'Zoek!' and a refresh icon is present. Below the search bar, there is a card for a group named 'Test' with edit and delete icons. To the right of the card are buttons for 'Details', 'Naar CSV exporteren', 'Naar Excel exporteren', and 'Uit groep verwijderen'. Above the table, there are buttons for 'Dieren aan groep toevoegen', 'Groepen samenvoegen', and 'Voeg groep to aan'. A dropdown menu is open next to 'Voeg groep to aan'. The table below has columns for 'Levensnummer', 'Geslacht', 'Geboortedatum', 'Status', 'Diersoort', and 'Ras'. The table contains two rows of data for sheep.

Laatste synchronisatie met I&R was : 02-11-2023 09:02

Dieren Groepen Vrije oormerken Dieren zonder moedergegevens Plusgegevens Alle gegevens

Wijzig

Stallijst

Geboortes

Sterfte

Vermist / Gevonden

Omnummeringen

Q-koorts vaccinaties

Transport

Behandelingen

Nieuwe groep

Test

Dieren aan groep toevoegen Groepen samenvoegen Voeg groep to aan

Levensnr Status

Levensnummer Geslacht Geboortedatum Status Diersoort Ras

| Levensnummer    | Geslacht | Geboortedatum | Status | Diersoort | Ras |
|-----------------|----------|---------------|--------|-----------|-----|
| 528100197255692 | Onbekend | 09-03-2018    | Levend | Schaap    |     |
| 528100197755697 | Onbekend | 05-03-2019    | Levend | Schaap    |     |

1 tot 2 van 2

# Stallijst : aanmaken van groepen






- Geef de groep een naam
- Voeg dieren toe aan de groep via de knop rechts boven in het scherm

**Mijn stallijst**

Laatste synchronisatie met I&R was : 29/3/2023 10:08

Dieren Groepen Vrije oormerken Dieren zonder moedergegevens

**Nieuwe groep** **test** **Dieren aan groep toevoegen** Groepen samenvoegen  

Zoek!  Levensnummer:  Status

**test** **Details** **Naar CSV exporteren** **Naar Excel exporteren** **Uit groep verwijderen** Zoek! Zoekcriteria wissen

Voorjaar 2023 Levensnummer Geslacht Geboortedatum Status Diersoort

◀ ◀◀ 0 tot 0 van 0 ▶▶ ▶

# Stallijst : aanmaken van groepen



- Selecteren op verschillende parameters om handiger te zoeken binnen de stallijst
- Klik vervolgens op Zoek!
- Selecteer vervolgens een dier voor in de groep en klik op selecteren

Dieren toevoegen aan groep test ×

Levensnummer:

Geboortedatum:

Status:

Geslacht:

Soorten:

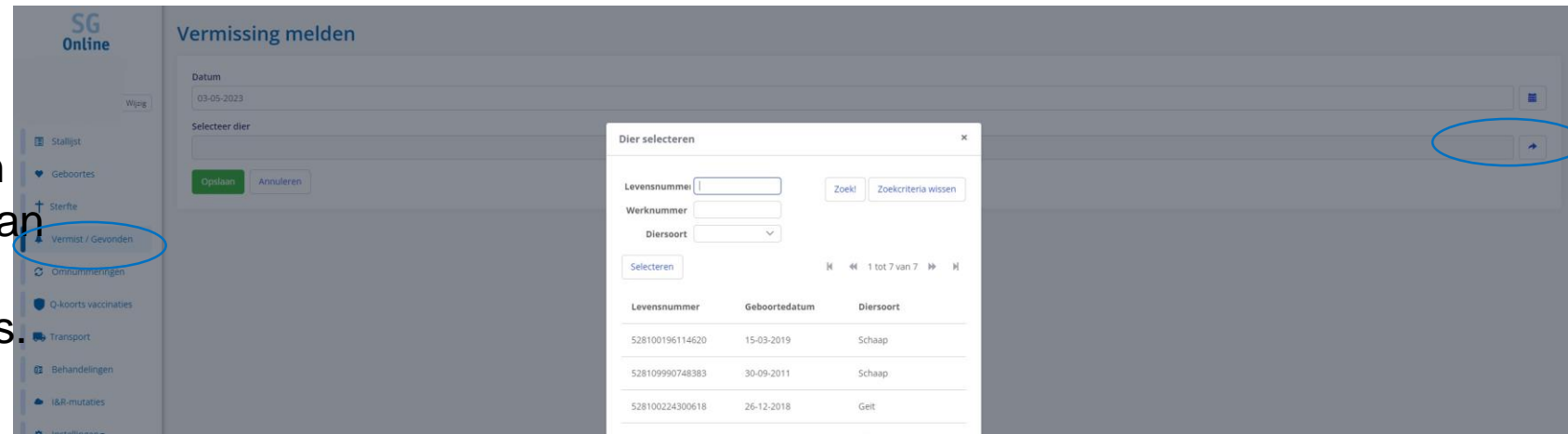
1 tot 5 van 5

| Levensnum   | Geboorted: | Status | Geslacht | Soorten |
|-------------|------------|--------|----------|---------|
| 52810008... | 07-03-2023 | Dood   | Vrouw    | Schaap  |
| 52810008... | 07-03-2023 | Levend | Vrouw    | Schaap  |
| 52810008... | 07-03-2023 | Levend | Vrouw    | Schaap  |
| 52810008... | 07-03-2023 | Dood   | Vrouw    | Geit    |
| 52810008... | 29-03-2023 | Dood   | Vrouw    | Schaap  |

# Melden vermiste en gevonden dieren



1. Ga naar “Vermist/gevonden”
2. Klik op “Nieuwe vermissing melden”
3. Vul vermissingsdatum in
4. Zoek levensnummer bij “Selecteer dier”. In het nieuwe scherm via “Zoek” en vervolgens “Selecteren” selecteer je het betreffende dier.
5. Klik op Opslaan
6. In het Menu Vermist/Gevonden staan de vermiste dieren, hiervan kun je direct de terugvondst melden als het dier gevonden is.



## Vermissingen overzicht

Nieuwe vermissing melden

Levensnummer  Datum vermissing  Datum gevonden

528100224300618 02-05-2023

1 to 1 of 1



# Q koorts vaccinatie melden



- Via het linker hoofdmenu zijn via “Q-koorts vaccinatie” eenvoudig de Q-koorts vaccinaties te registreren. Deze worden tevens in I&R opgeslagen.
- Het geeft een overzicht van alle geregistreerde vaccinaties
- Via “Nieuwe vaccinatie melden” registreer je een nieuwe vaccinatie
- Kies de datum en het juiste vaccinatie type
- Vervolgens selecteer je via “Toevoegen” de juiste dieren
- Klik op “Selecteren” in het nieuwe scherm en vervolgens op “Save” om de melding te doen.

| Nieuwe vaccinatie melden |                        |
|--------------------------|------------------------|
| Zoek:                    |                        |
| 24-04-2023 00:00         | Tweede basisvaccinatie |
| 23-04-2023 22:00         | Tweede basisvaccinatie |
| 23-04-2023 22:00         | Tweede basisvaccinatie |
| 05-04-2023 00:00         | Tweede basisvaccinatie |
| 29-03-2023 00:00         | Tweede basisvaccinatie |
| 28-03-2023 22:00         | Herhaalvaccinatie      |
| 28-03-2023 22:00         | Herhaalvaccinatie      |
| 15-06-2015 00:00         | Herhaalvaccinatie      |
| 14-06-2015 22:00         | Herhaalvaccinatie      |
| 23-06-2014 00:00         | Herhaalvaccinatie      |

**SG Online**

Wijzig

**Nieuwe vaccinatie melden**

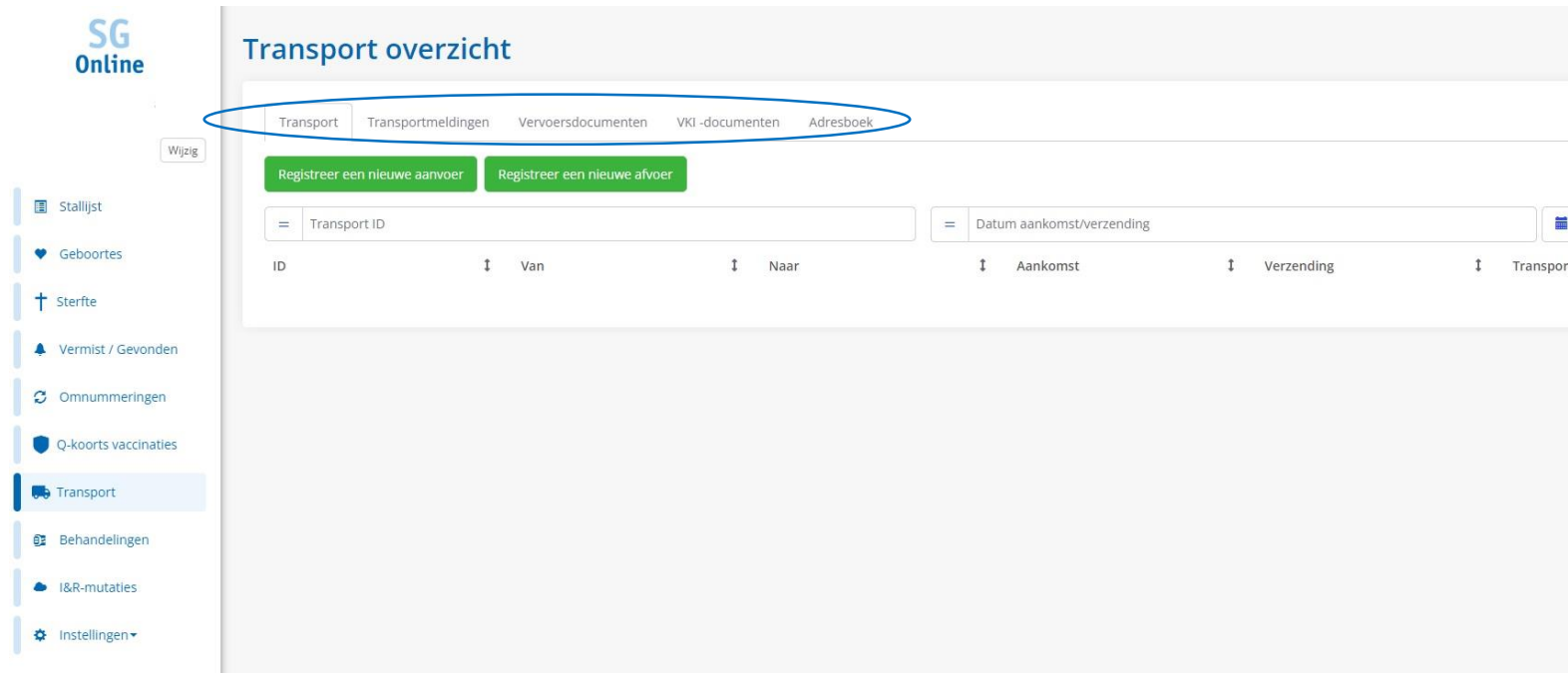
Datum: 03-05-2023 Toevoegen Weghalen

Vaccinatie type: Tweede basisvaccinatie Werknummer Levensnummer

Save Annuleren

- Stallijst
- Geboortes
- Sterfte
- Vermist / Gevonden
- Omnummeringen
- Q-koorts vaccinaties**
- Transport
- Behandelingen
- I&R-mutaties
- Instellingen

1. Mogelijkheid tot doen van aan- en afvoer meldingen via “Transport” in het hoofdmenu
2. Via tabblad Transport bovenin, is een nieuwe aanvoer of afvoer te melden
3. Mogelijkheid om Vervoers- en VKI documenten aan te maken via de tabbladen bovenin het scherm. VKI document kan pas na de afvoer aangemaakt worden
4. Via tabblad “Adresboek” is een lijst te maken van veel gebruikte aan/afvoer UBN’s om snel te kunnen registreren bij een aan- of afvoer
5. Tabblad “Transportmeldingen” geeft eventuele openstaande aan- of afvoeren aan die je kunt weigeren of accepteren



The screenshot shows the 'Transport overzicht' (Transport overview) page in the SG Online system. The interface includes a left-hand navigation menu with various categories, and a main content area with a tabbed interface. The 'Transport' tab is selected and highlighted with a blue circle. Below the tabs, there are two green buttons labeled 'Registreer een nieuwe aanvoer' and 'Registreer een nieuwe afvoer'. Below these buttons, there are two search filters: 'Transport ID' and 'Datum aankomst/verzending'. At the bottom, a table header is visible with columns: ID, Van, Naar, Aankomst, Verzending, and Transport.

# Registreren van behandelingen (1)



1. Via het hoofdmenu via “Behandelingen” kunnen alle soorten behandelingen worden geregistreerd.
2. Via Levensnummer of Groep kun je dier(en) zoeken in je stallijst klik op “Zoek” en selecteer je dieren vervolgens (via ctrl selecteer je meerdere dieren tegelijk)
3. Klik op “Nieuwe behandeling”

SG Online

Wijzig

Gebruik ctr-click om meerdere dieren te selecteren

Levensnr  Zoek! Zoekcriteria wissen

Groep Voorjaar 2023

Nieuwe behandeling Alles selecteren Alles deselecteren 1 tot 5 van 5

| Levensnummer    | Geboortedatum | Status     |
|-----------------|---------------|------------|
| 528109990748383 | 30-09-2011    | Levend     |
| 528100224300618 | 26-12-2018    | Vermissing |
| 528100087593288 | 07-03-2023    | Levend     |
| 528100087893289 | 07-03-2023    | Levend     |
| 528100087093290 | 07-03-2023    | Levend     |

Sidebar menu items: Stallijst, Geboortes, Sterfte, Vermist / Gevonden, Omnummeringen, Q-koorts vaccinaties, Transport, **Behandelingen**, I&R-mutaties, Instellingen

# Registreren van behandelingen (2)



1. Kies de soort behandeling die je wilt registreren
2. Let op, gebruik dit menu niet voor Q-koorts vaccinaties (zie hoofdmenu voor Q-koorts vaccinaties), enkel voor overige vaccinaties
3. Afhankelijk van de gekozen behandeling kun je extra opmerkingen plaatsen, datum van-tot of wachttijd invoeren
4. Voor toevoegen van medicijnen of vaccinaties moet eerst een keuzelijst worden aangemaakt. Zie volgende pagina voor instructie om een bedrijfseigen keuzelijst te maken
5. Let op, doodgeboren lammeren kunnen ook via het behandelingen register worden genoteerd!

**SG Online**

Wijzig

- Stallijst
- Geboortes
- Sterfte
- Vermist / Gevonden
- Omnummeringen
- Q-koorts vaccinaties
- Transport
- Behandelingen**
- I&R-mutaties
- Instellingen

### Nieuwe behandeling registreren

Soort behandeling

Opmerkingen

Datum

Opslaan Annuleren

- Dekking
- Onthoornen
- Bekappen
- Scheren
- Aflammeren
- Vaccinatie
- Medicijngebruik**
- Dood geboren
- Overig

# Registreren van behandelingen (3)



1. Ga naar hoofdmenu, Instellingen en vervolgens “Medicijngebruik”
2. Voer een Omschrijving in om een medicijn of vaccinatie toe te voegen
3. Klik op “toevoegen” en toegevoegde medicijn/vaccinatie zal als dropdown via het behandelingen register te selecteren zijn voor Vaccinaties en Medicijngebruik

The image displays two screenshots from the SG Online system. The left screenshot, titled 'Medicijnen en Vaccinaties registreren', shows a sidebar with 'Instellingen' circled in blue. The main area has a search bar and a list of three medication entries, each circled in blue. A green 'Toevoegen' button is visible. The right screenshot, titled 'Nieuwe behandeling registreren', shows a form with a dropdown menu for 'Medicijngebruik' containing the three medication options, also circled in blue. A blue arrow points from the 'Toevoegen' button in the first screenshot to the dropdown menu in the second.

1. Via hoofdmenu I&R mutaties is er een mogelijkheid tot intrekken van gedane mutaties
2. Pagina geeft overzicht van meldingen die gedaan zijn ingetrokken meldingen

SG  
Online

Wijzig

## Mijn mutaties

Dier Mutaties Requests

| Datum aangemaakt | Meldingsnummer | Mutatiesoort | Levensnummer    |                     |
|------------------|----------------|--------------|-----------------|---------------------|
| 03-05-2023 10:54 | 346337942      | Vermissing   | 528100224300618 | Melding Intrekken   |
| 24-04-2023 12:46 | 346337903      | Vaccinatie   | 528100087593288 | Melding Intrekken   |
| 24-04-2023 12:46 | 346337902      | Vaccinatie   | 528109990748383 | Melding Intrekken   |
| 24-04-2023 12:45 | 346337901      | Sterfte      |                 | Melding Intrekken   |
| 06-04-2023 09:44 | 346317054      | Sterfte      | 528100224300618 | Melding ingetrokken |
| 05-04-2023 12:25 | 346316904      | Sterfte      | 528100087093290 | Melding ingetrokken |
| 05-04-2023 09:32 | 346316895      | Vaccinatie   | 528100087093290 | Melding ingetrokken |
| 04-04-2023 14:44 | 346316834      | Sterfte      |                 | Melding Intrekken   |

Stallijst

Geboortes

Sterfte

Vermist / Gevonden

Omnummeringen

Q-koorts vaccinaties

Transport

Behandelingen

I&R-mutaties

Instellingen